

scaffalatura

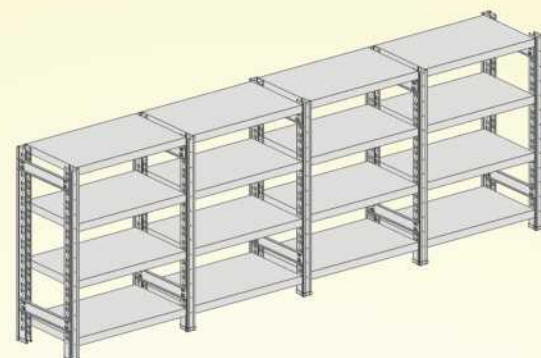
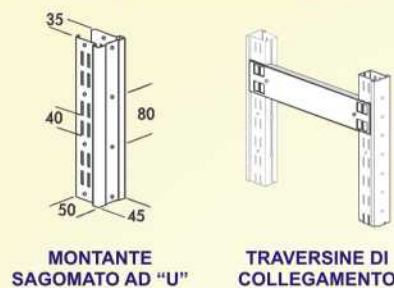


scaffalatura

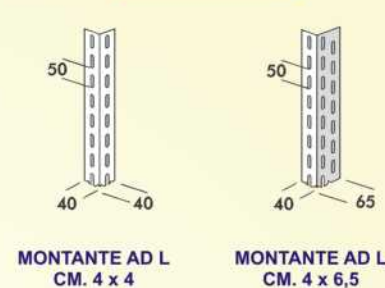


SCAFFALATURE METALLICHE "GLOBUS"
GANCIO - BULLONE

SCAFFALATURA A "GANCIO"



SCAFFALATURA A "BULLONE"



MONTANTI SAGOMATI AD U

- Cm. 200 H.
- Cm. 250 H.
- Cm. 300 H.
- Cm. 350 H.

TRAVERSINE DI COLLEGAMENTO

- Cm. 30
- Cm. 40
- Cm. 50
- Cm. 60

MONTANTI ANGOLARI AD "L"

- Cm. 4 x 4 x 200 H.
- Cm. 4 x 4 x 250 H.
- Cm. 4 x 4 x 300 H.

MONTANTI ANGOLARI AD "L"

- Cm. 4 x 6,5 x 200 H.
- Cm. 4 x 6,5 x 250 H.
- Cm. 4 x 6,5 x 300 H.

ACCESSORI PER SCAFFALATURA A "BULLONI"

- PIEDINO IN GOMMA 4 x 4
- PIEDINO IN GOMMA 4 x 6,5
- BULLONE CON DADO

ACCESSORI PER SCAFFALATURA A "GANCIO"

- PIEDINI IN GOMMA GANCIO
- STAFFA A MURO
- STAFFA BIFRONTE

RIPIANI UNIFICATI PER MONTANTI GANCIO O BULLONE

RIPIANI PROFONDITA' CM. 30 CON RINFORZO

- CM. 30 x 70
- CM. 30 x 80 R
- CM. 30 x 90 R
- CM. 30 x 100 R
- CM. 30 x 110 R
- CM. 30 x 120 R

RIPIANI PROFONDITA' CM. 40 CON RINFORZO

- CM. 40 x 70
- CM. 40 x 80 R
- CM. 40 x 90 R
- CM. 40 x 100 R
- CM. 40 x 110 R
- CM. 40 x 120 R

RIPIANI PROFONDITA' CM. 50 CON 2 RINFORZI

- CM. 50 x 70 RR
- CM. 50 x 80 RR
- CM. 50 x 90 RR
- CM. 50 x 100 RR
- CM. 50 x 110 RR
- CM. 50 x 120 RR

RIPIANI PROFONDITA' CM. 60 CON 2 RINFORZI

- CM. 60 x 70 RR
- CM. 60 x 80 RR
- CM. 60 x 90 RR
- CM. 60 x 100 RR
- CM. 60 x 110 RR
- CM. 60 x 120 RR

SCAFFALATURE INDUSTRIALI

